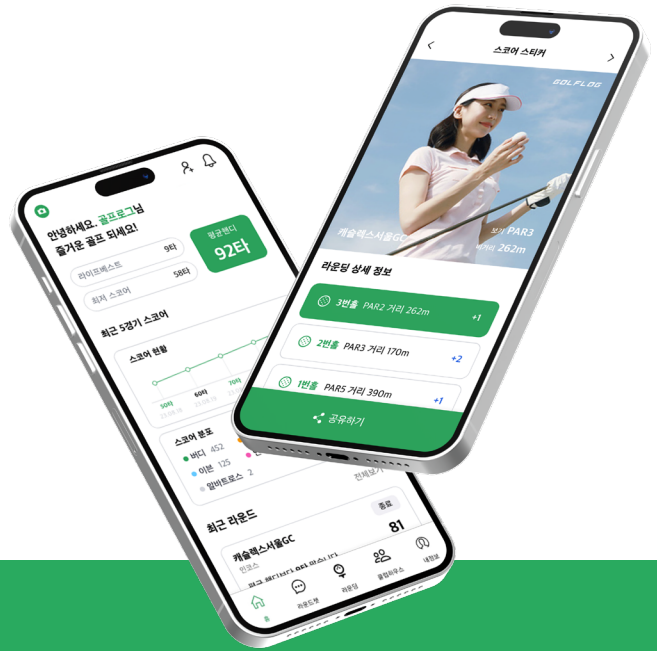


골프로그로
더 정확하게 기록하고
더 넓은 세상과 소통하세요.



골프로그 사용방법 어렵지 않아요!

#1 라운딩 기능

GPS를 기반으로
다음 홀까지의
거리재기부터
공략노트까지

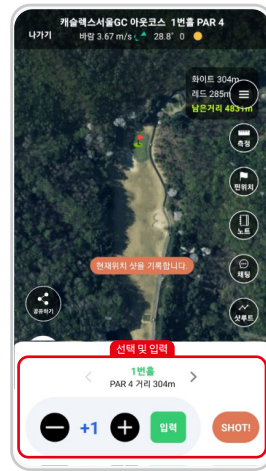
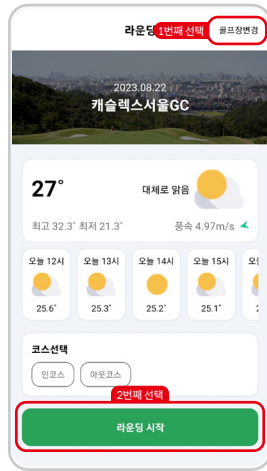
#2 공유하기

홀마다의 기록을
오늘 찍은 사진과 함께
위터마크로 공유가능

#3 실시간 채팅

라운딩을 못 가더라도
내가 관심있는 골퍼 혹은
나의 라운딩을 실시간으로
공유가능

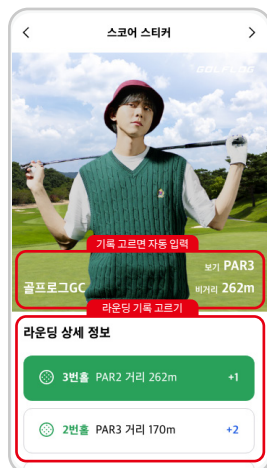
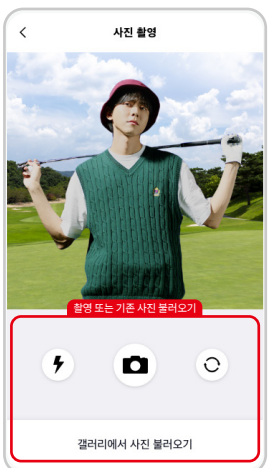
01 라운딩 기능 상세 설명



순서

01. 골프로그 로그인
02. 네비게이션 바에서 라운딩 선택
03. 골프장 선택
04. 라운딩 시작
05. 홀마다 기록 측정

02 공유하기 기능 상세 설명



순서

01. 홈화면 최상단, 라운딩 중or후에 공유하기 팝업/버튼 누르기
02. 공유할 사진 찍기 또는 사진 불러오기
03. 라운딩 기능으로 입력한 기록 설정

SNS 해시태그

#골프로그
#골프로그공유하기
#골프스타그램
#라운딩